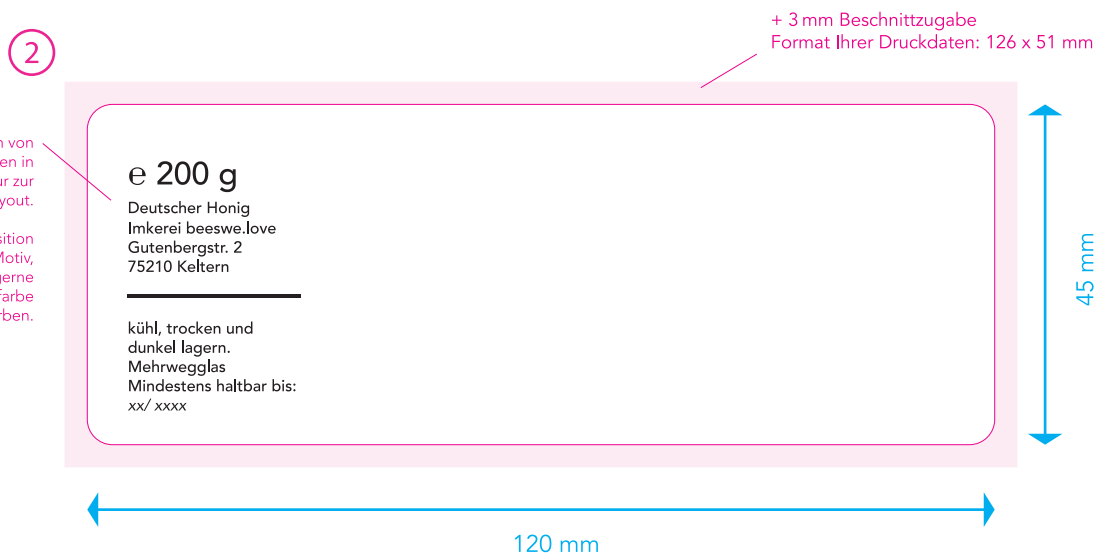
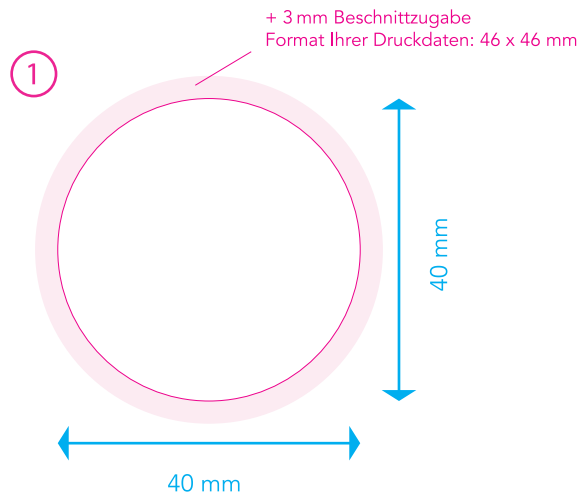
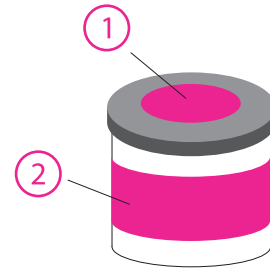




Standskizze für Ihr individuelles Honigetikett



Pflichtangaben werden von uns egedruckt und dienen in dieser Standskizze nur zur Orientierung für Ihr Layout.

Bitte in Größe und Position nicht verändern. Je nach Motiv, können Sie diesen Text gerne auch in Ihrer Wunschfarbe einfärben.

Beide Etiketten:

Edles138µ Haftpapier
elfenbeinfarben, gerippt, nassfest
(HERMAIaid ivory, FSC® Mix Credit),
permanent klebend

Bitte legen Sie Ihre Datei mit 3 mm Beschnittzugabe an.

Bitte legen Sie Ihre Druckdaten immer im CMYK-Farbmodus an (andere Farbmodi werden von uns automatisch nach CMYK konvertiert; für mögliche Farbabweichungen können wir in diesem Fall keine Gewährleistung übernehmen). Ihre Grafik sollte im Regelfall mit einer Auflösung von 300 dpi angelegt werden. Wichtige Informationen sollten einen Mindestabstand von 4 mm zum Rand des Endformates besitzen. Schriften müssen vollständig eingebettet oder in Kurven konvertiert sein. Der Gesamtfarbauftrag Ihrer Grafik sollte 300% nicht übersteigen. Der minimale Farbauftrag darf nicht kleiner als 10% sein. Rechtschreib- und Satzfehler werden von uns nicht geprüft und nicht korrigiert.